

Инструкция по выполнению заданий

Итоговое собеседование по русскому языку состоит из двух частей, включающих четыре задания.

Часть 1 состоит из двух заданий.

Задания 1 и 2 выполняются с использованием одного текста.

Задание 1 – чтение вслух небольшого текста. Время на подготовку – до 2 минут.

В задании 2 предлагается пересказать прочитанный текст, дополнив его высказыванием. Время на подготовку – до 2 минут.

Часть 2 состоит из двух заданий.

Задания 3 и 4 **не связаны** с текстом, который Вы читали и пересказывали, выполняя задания 1 и 2.

Вам предстоит выбрать одну тему для монолога и диалога.

В задании 3 необходимо выбрать один из трёх предложенных вариантов беседы: описание фотографии, повествование на основе жизненного опыта, рассуждение об одной из сформулированных проблем – и построить монологическое высказывание. Время на подготовку – 1 минута.

В задании 4 Вам предстоит поучаствовать в беседе по теме предыдущего задания.

Общее время Вашего ответа (включая время на подготовку) – примерно 15–16 минут.

На протяжении всего времени ответа ведётся аудиозапись.

Во время проведения итогового собеседования Вы имеете право делать пометки (подчёркивания и разметки) в контрольных измерительных материалах.

Постарайтесь полностью выполнить поставленные задачи, говорите ясно и чётко, не отходите от темы. Так Вы сможете набрать наибольшее количество баллов.

Желаем успеха!

Сайт с ответами
PNDExAM.RU

Часть 1

Внимание! Для выполнения заданий 1 и 2 используется один и тот же текст.


1

Задание 1. Чтение текста вслух.

Выразительно прочитайте вслух текст о пушечном мастере Андрее Чохове (1545–1629).



У Вас есть 2 минуты на подготовку.



Андрей Чохов – выдающийся русский мастер по литью пушек и колоколов. В Московском Кремле стоит огромная Царь-пушка – одна из главных достопримечательностей столицы. Ежегодно сотни тысяч людей восхищаются её красотой и мощью. Это уникальное орудие весом в 40 тонн было отлито знаменитым пушечным мастером Андреем Чоховым, отдавшим более 60 лет литейному делу и получившим почётное звание «государев пушечный и колокольный мастер».

Чохов родился в семье небогатого торговца. Андрея Чохова отдали в учение пушечных дел мастеру. Подросток оказался талантливым. Уже через несколько лет на некоторых пушках появляется надпись: «Делал ученик Андрей Чохов».

На рубеже XVI–XVII веков Россия противостояла интервенции со стороны Польши и Швеции. Армии требовалось оружие. Московский пушечный двор был загружен заказами. Отливались всё новые и новые орудия. Их отправляли на войну. Но самые красивые и мощные пушки устанавливали в Москве на видных местах. Теперь на стволах пушек красовалась надпись: «Делал пушечный литец Андрей Чохов».

Средневековые пушки – это произведения искусства. Они украшены различными изображениями и надписями. Каждой пушке давали собственное имя: «Волк», «Лев», «Царь Ахиллес» и другие. Более 20 тяжёлых пушек отлил Андрей Чохов. Некоторые из них сохранились и находятся в музеях.

(181 слово)

2 Задание 2. Подробный пересказ текста с включением приведённого высказывания.

Подробно перескажите прочитанный Вами текст об Андрее Чохове, включив в пересказ строки из летописи:

«Повелением Государя отлита пушка большая, такова в Руси и в иных землях не бывала, а имя ей – „Царь”».

Подумайте, где лучше использовать строки из летописи в пересказе. Вы можете использовать любые способы цитирования.



У Вас есть 2 минуты на подготовку.

При необходимости Вы можете использовать «Поле для заметок».

Сайт с ответами
ПОЛЕ ДЛЯ ЗАМЕТОК

RINDEXAM.RU

Решили в телеграм

RINDEXAM.RU

Сайт с ответами

RINDEXAM.RU

Часть 2

Внимание! Задания 3 и 4 не связаны с заданиями 1 и 2. Для выполнения заданий 3 и 4 Вам необходимо выбрать одну из предложенных тем беседы.

Выберите одну из предложенных тем беседы.



Тема 1. Увлечение (на основе описания фотографии)




Тема 2. Любимая фотография (повествование на основе жизненного опыта)



Тема 3. Почему необходим научно-технический прогресс? (рассуждение по поставленному вопросу)

3 Задание 3. Монологическое высказывание.

Используя карточку участника собеседования, выполните задание.



У Вас есть **1 минута** на подготовку.

Ваше высказывание должно занимать **не более 3 минут**.

4 Задание 4. Участие в диалоге.

Во время беседы Вам будут предложены вопросы по выбранной Вами теме. Пожалуйста, давайте полные ответы на вопросы, заданные собеседником.

Карточка участника собеседования

Задание 3. Тема 1. Увлечение



Опишите фотографию.



Не забудьте описать:

- внешний вид людей, запечатлённых на фотографии;
- музыкальный инструмент;
- занятие людей, их настроение;
- взаимоотношения учителя и ученика.



У Вас есть **1 минута** на подготовку.

Ваше высказывание должно занимать **не более 3 минут**.

Карточка участника собеседования

Задание 3. Тема 2. Любимая фотография



Расскажите о своей любимой фотографии.

Не забудьте рассказать:

- что (кто) запечатлено (запечатлён) на фотографии;
- когда и кем была сделана фотография;
- какое памятное событие на ней запечатлено;
- почему эта фотография особенно дорога́ Вам.



У Вас есть **1 минута на подготовку.**

Ваше высказывание должно занимать **не более 3 минут.**

Решили в телеграм

PANDAEX.AM

Сайт с ответами

PINDEXAM.RU

Решили в телеграм

PANDAEX.AM

Сайт с ответами

PINDEXAM.RU

Карточка участника собеседования


Задание 3. Тема 3. Почему необходим научно-технический прогресс?



Почему необходим научно-технический прогресс?

Не забудьте дать ответы на вопросы.

- Что такое технический прогресс?
- В чём заключается положительное влияние технического прогресса на жизнь людей?
- К каким негативным последствиям может привести технический прогресс?
- О чём люди должны помнить, разрабатывая и внедряя новые технологии?



У Вас есть **1 минута** на подготовку.

Ваше высказывание должно занимать **не более 3 минут**.